

ビジネス・パートナー 御中

HCL

HCLソフトウェア パートナー・プログラム 登録手順

2020年4月版

2020年4月2日

株式会社エイチシーエル・ジャパン
HCLソフトウェア
パートナー&ブランドストラテジー

 **HCL SOFTWARE**

本資料について

本資料は HCL Software の全世界共通で提供しておりますパートナー登録サイト HCL Software Partner Connect の操作手順を日本語でご紹介することを目的とした資料となります。

日本語での情報提供を目的としており、正式な文書ではないこと、また、作成時点の画面、機能であり最新の情報ではない可能性があることをあらかじめご了承ください。

はじめに

本資料は HCL Software のビジネス・パートナー向けサイト PartnerConnect に未登録の個人がアカウント(個人ID)を登録する手順と、その後の会社への登録の紐付け(または会社の新規登録)の方法をご紹介します。

PartnerConnect への登録は以下の場合などに必要となります

- HCL Software Partner Pack によるソフトウェアの入手
- Domino Restart Campaign 取扱のためのビジネス・パートナー登録

以下の場合はこの手順は不要です

- IBM パートナー契約からのデータ移行などですでに HCL ID、パートナー登録が完了している場合
 - ✓ ご自身およびご所属の会社のパートナー登録状況が不明の場合は、お取引のあるディストリビューター様、または HCLソフトウェアのビジネス・パートナー担当営業までお問い合わせください

パートナー企業での アカウント(個人ID)の登録

はじめに個人アカウントを登録します

HCLビジネス・パートナー登録用ページ

[HCLビジネス・パートナー登録用ページ]に直接アクセスするか、右の順でアクセスしてください

✓ このページとは別に、顧客(Customer)としての登録ページがありますのでそちらを利用しないようご注意ください

HCLビジネス・パートナー登録用ページ

→ <https://registration.hclpartnerconnect.com/partner/partnerregistrationv2.nsf>

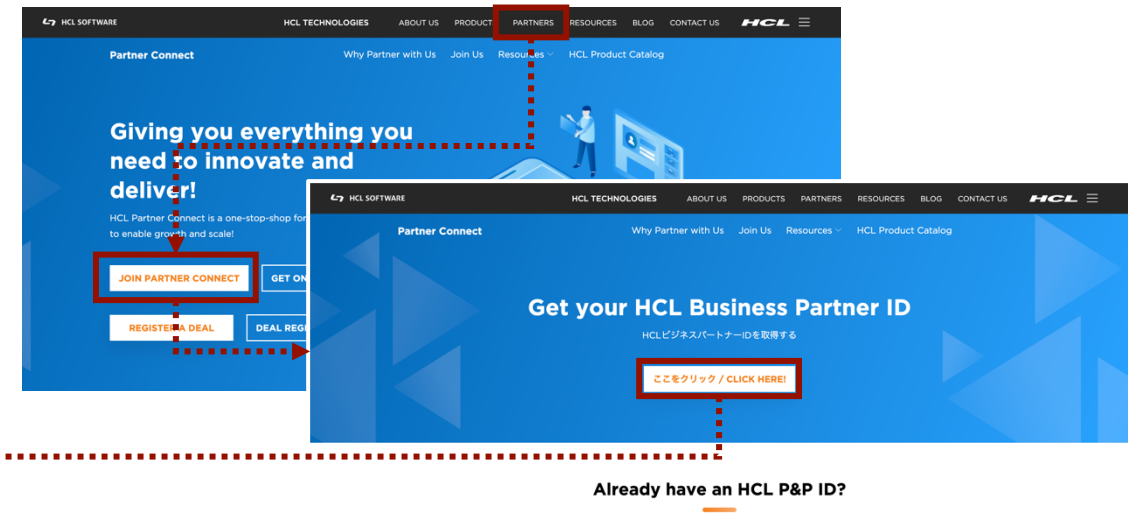
□ [アカウントの作成]を選択



HCLソフトウェア TOP ページからのアクセス方法

→ <https://www.hcltechsw.com/>

- 画面最上部のメニューから[PARTNERS]を選択
- [JOIN PARTNER CONNECT] を選択
- 「Get your HCL Business Partner ID /HCLビジネスパートナーIDを取得する」の下の[ここをクリック / CLICK HERE!]を選択



アカウント登録情報の記入

以下の情報を入力してください

* E-mailアドレス

* 敬称

* 名

ミドルネームのイニシャル

* 姓

* パスワード

* パスワード再入力

電話番号

* このサイトを使用する上で、あなたは米国連邦政府職員またはその機関ではないこと、またそれらに関する情報を提供しないことを確認する必要があります。

同意します [米国連邦政府職員 こちら](#)

* 私は [プライバシーポリシー](#) と [クッキーポリシー](#) を読んで、その内容を理解しました。

同意します

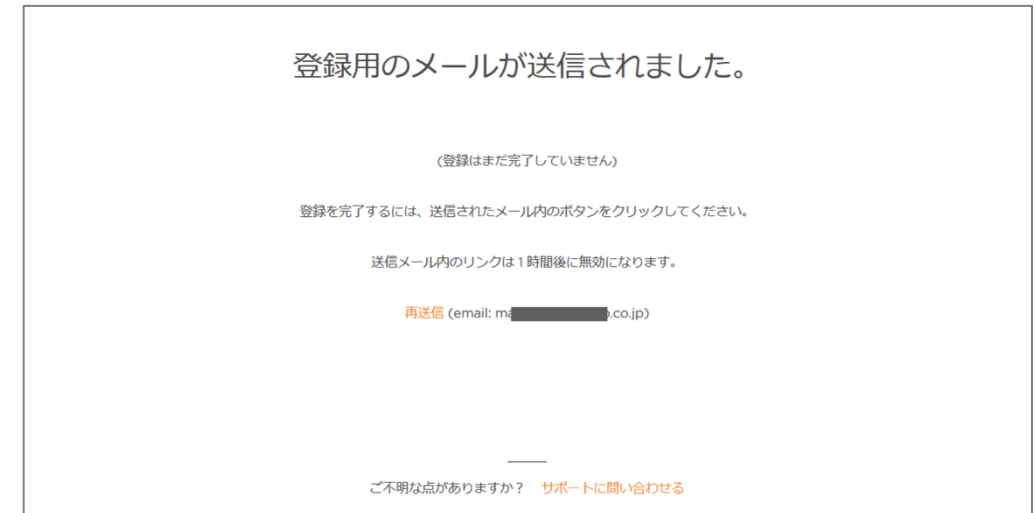
私はロボットではありません  reCAPTCHA
プライバシー・利用規約

[HCL BP ID の作成](#)

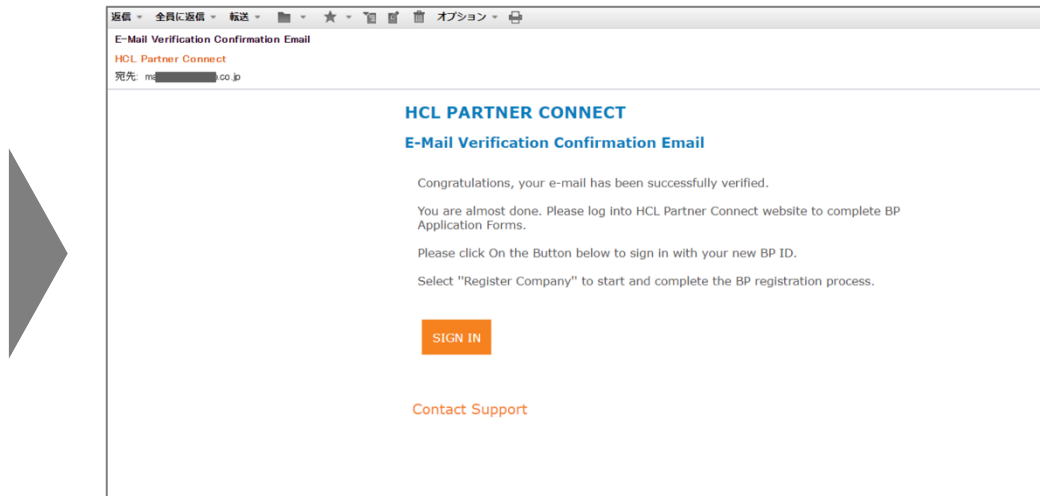
登録で問題がある場合には、[サポートにお問い合わせ](#) からサポートに連絡できます。

左画面で必要事項を記入して[HCL BP IDの作成]を選択

→ メールが送信されます



メールによる Verification



→ Verification(登録確認)のメールを受信

- メールの中の[確認]をクリック
- 弊社での処理完了後、確認完了のメールが届きます

Partner Connect へのサインイン

HCLビジネス・パートナー用ページ

→ <https://registration.hclpartnerconnect.com/partner/partnerrregistrationv2.nsf>

□ [サインイン]を選択

HCLへ、ようこそ!

このツールは、HCL ソフトウェアシステムにあなたのログイン情報および
コンタクト情報を設定します

あなたのユーザー名とパスワードが設定された後に、あなたを既存のパー
トナーアカウントに関連付けます

既にあなたの情報が設定済みの場合は、ログインして登録の状況を確認す
ることができます

[アカウントの作成](#) [サインイン](#)

このサイトを使用する上で、あなたは米国連邦政府職員またはその機関で
はないこと、またそれらに関する情報を提供しないことを確認する必要が
あります。HCLのソフトウェアおよびサービスを米国連邦政府に関連する
お客様に提供する際には、弊社のパートナーである ImmixGroup Inc.にて
承りますので、その際にはImmixGroup Inc.へご連絡をお願いいたしま
す。 hclfederal@immixgroup.com

* 米国連邦政府関係の登録は別のプロセスとなり、ImmixGroup Inc. により管理されます

登録で問題がある場合には、[サポートに問い合わせる](#) からサポートに連絡できます。

作成したアカウントでのサインインが可能であるこ
とをご確認ください

HCL SOFTWARE

HCL Software HCLについて 採用情報 プライバシーポリシー お問い合わせ先

Powered by Domino

HCL Employee Login

サインイン

E-mailアドレス:

パスワード:

[サインイン](#)

[パスワードをお忘れですか?](#)

[アカウントを作成する](#)

[お客様登録](#) [パートナー登録](#)

ご不明な点がありますか? [サポート問い合わせ先](#) if you have trouble registering.

[会社の登録]手順

パートナー登録がない会社を新規に登録して紐づける場合

Partner Connect へのサインイン

HCLビジネス・パートナー用ページ

→ <https://registration.hclpartnerconnect.com/partner/partnerregistrationv2.nsf>

□ [サインイン]からサインイン

✓ サインインに利用するアカウントの登録については前章をご参照ください

[プロフィールの管理]画面で[会社の登録]を選択

事前確認項目

必要項目を記入して[次へ]を選択

Application Progress: 61%

Current Stage: Start

製品の詳細

* IBMビジネスパートナーですか?
 はい いいえ

* IBM パートナー番号

* IBM パートナーレベル
 Registered Silver Gold Platinum

* あなたはサプライヤーとしてISO9001認証を取得していますか?あるいは現在運用品質プロセスを実施していますか?
 はい いいえ

* HCL製品を利用するソリューションをお持ちですか?
 はい いいえ

* ソリューションの内容をお教えてください

Application ID: PPBP1073303

Powered by:  HCL Leap
EMERGE. ACCELERATE. EMPOWER.

記入上の注意点

必要項目を記入してください

- ✓ [コーポレーションID] は [NA] と記入してください

BP候補者情報

私の会社は以前HCLとの再販契約を結んでいます

* 会社名 親会社
ある場合は入力

* 敬称 Mr.

* 名 連絡先の名前

* 敬称 Sales

* 姓 連絡先の名前

* 電話番号 070-XXXX-XXXX

* E-mailアドレス mXXXX@co.jp

株式銘柄 (公開している場合)

DUNS (登録済みの場合)

* コーポレーションID VAT/EINに登録されている会社ID

* 会社のWebサイト http://www.XXXXX.com

記入上の注意点 (つづき)

注意!! PartnerPackのご登録、Domino Restart Campaign などでの登録の場合は[HCLソフトウェアの再販]については[いいえ]を選択してください

* あなたの顧客にHCLのソフトウェアを再販しますか?
 はい **いいえ**

▼ **会社情報**

* 代理店ですか?
サービスとISVパートナーはいいえを選んでください
 はい **いいえ**

* 従業員数
 10001+ 人
 5001-10000 人
 1001-5000 人
 501-1000 人
 201-500 人
 51-200 人
 11-50 人
 1-10 人

* 本社地域
アジア太平洋 (APAC) ▼
本社の地域を選択してください

* 営業年数
15

Application ID: PPBP1031503

Powered by:



登録完了までお待ちください

弊社内での確認処理を経てパートナー企業登録が完了となります

Your data has been successfully submitted. The HCL Partner Connect team will be reviewing the information and updating you with the progress. Thank you for your interest in the HCL Partner Connect Program. We look forward to working with you!

入力されたデータが正しく送信されました。HCL Partner Connectチームにより内容をレビューさせていただきます。HCL Partner Connectプログラムにご興味を持っていただきありがとうございました。一緒にビジネスを遂行できることを楽しみにしております！

[会社の選択]手順

パートナー登録が完了している会社へのアカウントの紐付けの場合

Partner Connect へのサインイン

HCLビジネス・パートナー用ページ

→ <https://registration.hclpartnerconnect.com/partner/partnerregistrationv2.nsf>

□ [サインイン]からサインイン



[プロフィールの管理]画面で[会社の選択]を選択



✓ サインインに利用するアカウントの登録については前章をご参照ください

[会社の選択]

会社名、または HCL ID を入力して[会社を探す]

会社を検索する

会社名

HCL ID

会社の連絡先Eメール

会社が検索できた場合選択して[進む]

会社を検索する

会社名

HCL ID

会社の連絡先Eメール

処理完了までお待ち
ください

HCL SOFTWARE

Business Partner Registration Application

ようこそ

HCL P&Pとのパートナーシップにご興味を持っていただき、ありがとうございます!

次のファクトシート、ソリューションズ、チャネルの概要に関する質問のご回答をお願いします。提出いただいた内容はHCLでレビューおよび検証されます。この内容は御社とHCLの関係を検証し評価する目的のために使用させていただきます。

この情報は機密情報として扱い、HCL P&P内のみで使用されます。

登録のプロセスは、以下の流れになります。

- 登録情報が送信された後、HCLはその情報をレビューします。もし確認等の必要が生じた場合にはご連絡させていただきます。それ以外の場合には申請を承認します。
- 申請が承認されると、HCLで署名されたリセラー契約書が作成され、このアプリケーションを介してあなたに送信されます。
- あなたはリセラー契約書をダウンロードしてレビューすることができます。
- リセラー契約書をレビュー後、内容についての承認をお願いします。その後ご我々の処理が行われ、すべての処理が完了するとあなたに通知されます。
- HCL Partner Connectへ、ようこそ!

Powered by: HCL Leap



HCL SOFTWARE