

# HCL Domino Volt サンプルアプリケーション

## メールマガジン - 導入ガイド

株式会社エイチシーエル・ジャパン  
HCLソフトウェア

2022年2月15日

# はじめに

当資料は、Domino Voltのサンプルアプリケーションをテスト環境等に導入(デプロイ)して操作を行うための環境設定をまとめたものです。

- アプリケーション名称: メールマガジン
- Voltアプリケーションファイル名: Voltメールマガジン.volt

## 前提

- 当サンプルアプリケーションはワークフロー(コンテンツ作成~承認)利用のために以下のグループをDominoディレクトリに作成しておきます。
  - Content Creator
  - Content Approver※ 上記グループには、それぞれ異なるユーザーを指定します。
- 当サンプルアプリケーションは HCL Domino Volt 1.0.4 で開発しています。

# 導入ガイド – 目次

- サンプルアプリの機能概要
- サンプルアプリのインポート
- 稼働環境の準備
  - グループの登録 (Content Creator、Content Approver)
  - <オプション> 都市名の登録
- 操作の流れ
  - アプリケーションの起動
  - 購読の登録 (Anonymous)
  - コンテンツの登録 (Content Creator)
  - コンテンツの承認 (Content Approver)
  - メールマガジンの受信 (購読ユーザー)
  - 購読の停止 (Anonymous)

□ 各役割に応じた操作（下記）

- 購読ユーザー (Anonymous) : 購読の登録と停止
- Content Creator : メールマガジン・コンテンツの登録
- Content Reviewer : 購読ユーザーの選択とコンテンツの承認





デモ動画（75秒）

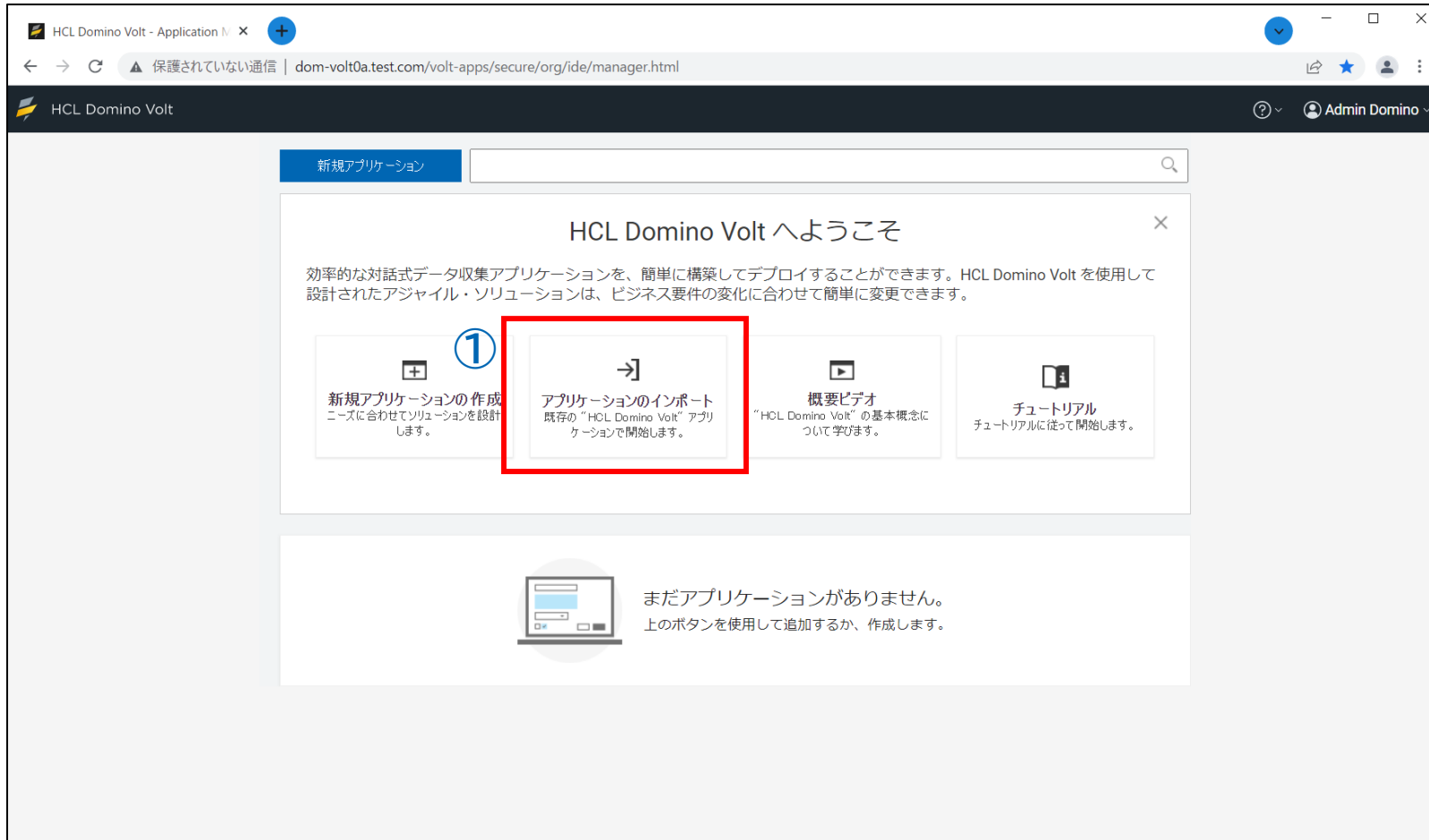
1. 配信登録
2. 配信解除
3. コンテンツ作成  
と承認・配信



# Volt - サンプルアプリのインポート (1)

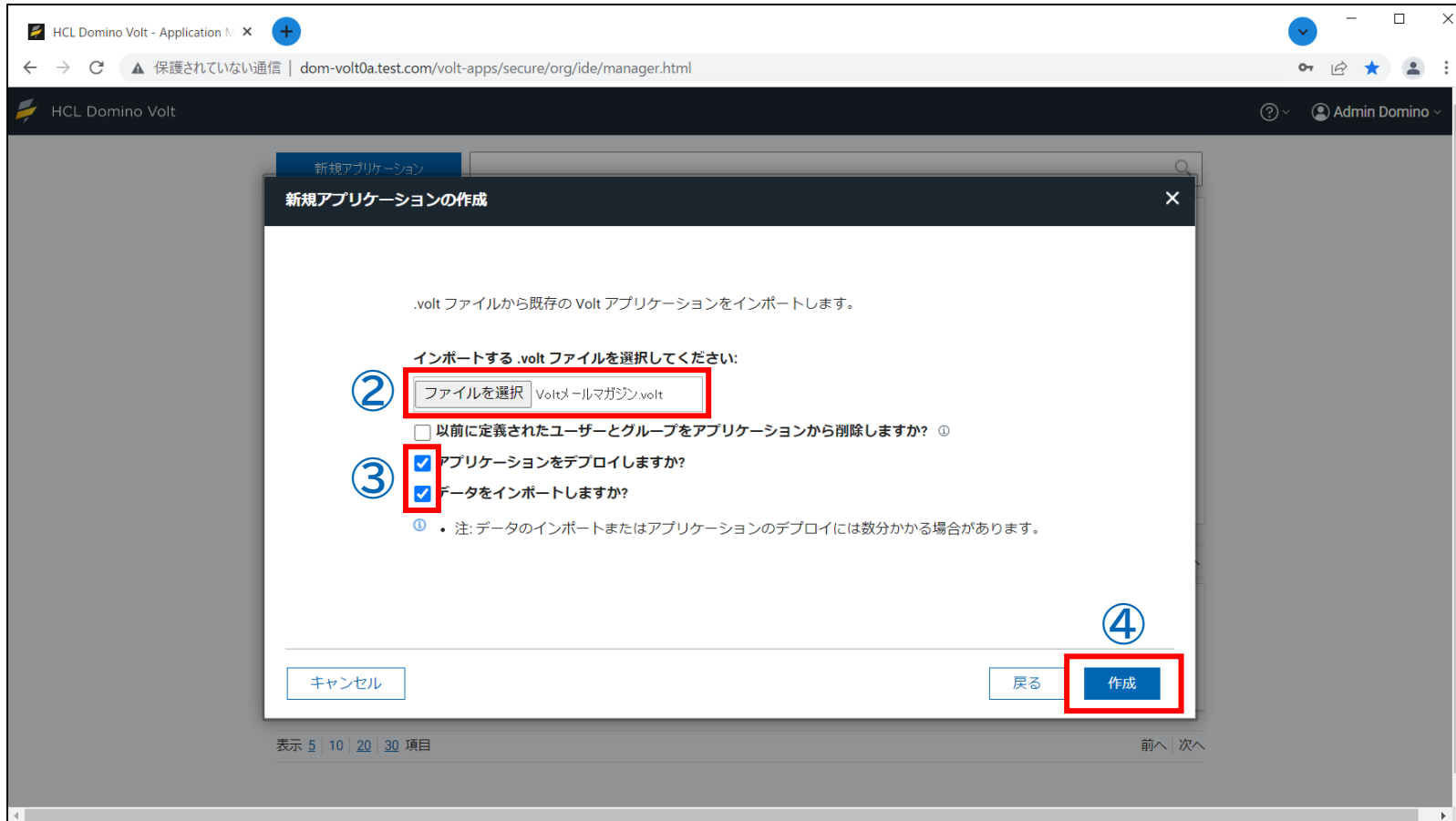
- ① Domino Voltの管理コンソールを起動し、「アプリケーションのインポート」をクリックします

[http\(s\)://<domino server host name>/volt-apps/secure/org/ide/manager.html](http(s)://<domino server host name>/volt-apps/secure/org/ide/manager.html)



# Volt - サンプルアプリのインポート (2)

- ② インポートするVoltアプリを[ファイルを選択]から選択します
- ③ 下図のように「アプリケーションをデプロイしますか?」と「データをインポートしますか?」のチェックを付けます
- ④ [作成] ボタンをクリックすると、インポートとデプロイが完了します



# 稼働環境の準備 – グループ登録

① Dominoディレクトリに以下のグループを作成し、役割に応じたメンバーを追加します。

- Content Creator …… コンテンツ作成者グループ
- Content Reviewer …… コンテンツ承認者グループ

多目的グループ: **Content Creator**

基本 | コメント | 管理情報

基本

グループ名: Content Creator

グループタイプ: 多目的

カテゴリ:

説明:

メールアドレス:

インターネットアドレス:

自動取り込み方法: なし

メンバー:

- [redacted]@HCLDom
- [redacted]@HCLDom
- [redacted]@HCLDom
- [redacted]@HCLDom
- [redacted]@HCLDom
- [redacted]@HCLDom

多目的グループ: **Content Reviewer**

基本 | コメント | 管理情報

基本

グループ名: Content Reviewer

グループタイプ: 多目的

カテゴリ:

説明:

メールアドレス:

インターネットアドレス:

自動取り込み方法: なし

メンバー:

- [redacted]@HCLDom
- [redacted]@HCLDom

これらグループはサンプルアプリの「アクセス」の“役割メンバー”に定義されています

Voltメールマガジン

アクセス

1. 役割の定義
2. ユーザーの割り当て

Administrator (役割)

Initiator (役割)

Record Owner (役割)

**Content Creator (役割)**

Content Reviewer (役割)

Subscriber (役割)

役割メンバー

検証

Content Creator

役割メンバー

検証

Content Reviewer

# 稼働環境の準備 – <オプション>都市名の登録


- ① サンプルアプリの[起動]の横にある ☐ をクリックして、”Add CountryandState”フォームを選択します
- ※ 日本の都道府県は、アプリのインポート時に「データをインポートしますか？」にチェックしているため、既に登録済です。  
外国の都市名などを登録する場合に利用してください。

The screenshot shows the HCL Domino Volt interface. On the left, a menu is open for the 'アプリケーション' (Application) section, with 'Add CountryandState' highlighted. A yellow arrow points from this menu to the right-hand dashboard. The dashboard, titled 'GeneriQ ダッシュボード - 都市名の登録', features input fields for '国' (Country) and '都道府県' (Prefecture), 'キャンセル' (Cancel), and '登録' (Register) buttons. Below these is a table with the following data:

Created On ↑	国	都道府県
2022/01/26	日本	北海道
2022/01/26	日本	青森県
2022/01/26	日本	岩手県
2022/01/26	日本	宮城県
2022/01/26	日本	秋田県

At the bottom right of the table, there is a pagination control showing '表示: 5' and '1~5'.

# 操作の流れ – アプリケーションの起動

- ① デプロイしたサンプルアプリ名の左にある  をクリックして展開します


①



Voltメールマガジン

実行中

最終更新: 2022/02/10 17:02

[編集](#) | [デプロイ](#) | [データの表示](#) | [起動](#)  | [詳細](#) ...



Voltメールマガジン

実行中

最終更新: 2022/02/10 17:02

[編集](#) | [デプロイ](#) | [データの表示](#) | [起動](#)  | [詳細](#) ...

説明:


管理者: Admin Domino

作成日: 2022/02/10 15:58

最終更新: 2022/02/10 17:02

ID: 0d0273b3-20a8-48f5-905c-64c71f7984ba

URL リンク:

ホーム・ページ (Dashboard) 

<http://dom-volt0a.test.com/volt-apps/landing/org/app/0d0273b3-20a8-48f5-905c-64c71f7984ba>



# 操作の流れ – アプリケーションの起動

- ② 「ホーム・ページ」、または各「フォーム」を選択します  
※ 各フォームと利用者についての説明は次ページを参照ください
- ③ URLリンクをコピーして、利用者(購読ユーザー)にURLを知らせます

アプリケーション

ホーム・ページ (Dashboard)

データの表示

詳細 ...

フォーム

User Registration Form

Email Content

Subscriber Details

Add CountryandState

7984ba

アプリ・ページ

Dashboard

② User Registration Form

フォームの起動

<http://dom-volt0a.test.com/volt-apps/landing/org/app/0d0273b3-20a8-48f5-905c-64c71f7984ba/launch/i>

URL リンク:

User Registration Form

フォームの起動

③ <http://dom-volt0a.test.com/volt-apps/landing/org/app/0d0273b3-20a8-48f5-905c-64c71f7984ba/launch/i>

# 操作の流れ – アプリケーションの起動

#	フォーム名	用途	利用者(役割)
1	Dashboard	コンテンツ管理／購読者ユーザー管理の トップページ	•管理者(Administrator) •コンテンツ作成者(Content Creator) •承認者(Content Reviewer)
2	User Registration Form	購読の登録、購読の停止	購読ユーザー(Anonymous)
3	Email Content	コンテンツ管理	•管理者(Administrator) •コンテンツ作成者(Content Creator) •承認者(Content Reviewer)
4	Subscriber Details	購読ユーザーの詳細	•管理者(Administrator) •コンテンツ作成者(Content Creator) •承認者(Content Reviewer)
5	Add Country and State	国・都市名の登録	•管理者(Administrator) •コンテンツ作成者(Content Creator) •承認者(Content Reviewer)



# 操作の流れ – 購読の登録 (Anonymous)

- ◆ 購読ユーザーは指定のURLリンクから購読の登録を行います  
※「操作の流れ – アプリケーションの起動」を参照



The screenshot shows a web browser window with the GeneriQ logo and 'メールマガジン' (Mail Magazine) in the header. The main content area is titled 'メールマガジン登録フォーム' (Mail Magazine Registration Form). The form contains the following fields and elements:

- \* 氏名(姓)**: Text input field containing '吉田' (Yoshida).
- \* 氏名(名)**: Text input field containing '賢二郎' (Kenjiro).
- \* メールアドレス**: Text input field containing 'Kenjiro\_Yoshida@test.com'.
- \* 電話番号**: Text input field containing '(123) 400-1234'.
- 番地/建物名・部屋番号**: Text input field containing '六本木1-12-32'.
- 国**: Dropdown menu with '日本' (Japan) selected.
- 都道府県**: Dropdown menu with '東京都' (Tokyo) selected.
- 市区町村**: Text input field containing '港区' (Minato-ku).
- 郵便番号**: Text input field containing '107-6032'.
- ☒ メールマガジン配信を希望
- Buttons**: 'キャンセル' (Cancel) and '登録' (Register).
- Footer**: 'Powered By HCL Domino Volt'.

当フォームを利用する際に既にログインしている場合、一度ログアウトする必要があります。

# 操作の流れ – コンテンツの作成 (Content Creator)

- ① コンテンツ作成ユーザー(Content Creator)は指定のURLリンクから「ダッシュボード」を起動します  
※「操作の流れ – アプリケーションの起動」を参照
- ② ダッシュボードの[+コンテンツ作成]ボタンをクリックします
- ③ コンテンツを記入し、[提出]ボタンをクリックします



# 操作の流れ – コンテンツの承認 (Content Approver)

- ① コンテンツ承認ユーザー(Content Reviewer)は指定のURLリンクから「ダッシュボード」を起動します  
※「操作の流れ – アプリケーションの起動」を参照
- ② 承認するコンテンツをダブルクリックしてコンテンツ内容をオープンします
- ③ “購読者リスト”から選択し、[承認]ボタンをクリックします  
※ [承認]ボタンをクリックすると“選択した購読者”にメール送信されます

GeneriQ ダッシュボード – メールマガジン

購読者の表示 都市名の登録

コンテンツ詳細


フィルター  
一全て一

コンテンツ出力 + コンテンツ作成

作成日 ↓	タイトル	内容	送信ユーザー数	ステータス
2022/02/11	HCLソフトウェア – Vol.2	## 2022年 Vol. 2 編集記 ## 早...	0	Content Created
2022/01/28	2021年 Vol. 25 – HCLソフトウェア...	## (11月12日)「Domino V12 アッ...	9	Content Approved
2022/01/27	2021年 Vol. 26 – HCLソフトウェア...	## 今回のコンテンツ # – (11月12日)...	4	Content Approved
2022/01/27	2021年 Vol. 27 – HCLソフトウェア...	## 今回のコンテンツ # – アイコンを新...	2	Content Approved
2022/01/27	2021年 Vol. 28 – HCLソフトウェア...	## イベント & セミナー 情報 # –	4	Content Created
2022/01/26	2021年 Vol. 29 – HCLソフトウェア...	https://www.hcljapan.co.jp/soft...	3	Content Created
2022/01/26	2022年 Vol. 1 – HCLソフトウェア...	最新情報 弊社では 2021年12月2...	2	Content Created

1 行が選択されました

表示: 10 1~7 < >



GeneriQ メールマガジン – コンテンツ作成

コンテンツ作成

タイトル  
HCLソフトウェア – Vol.2

内容  
## 2022年 Vol. 2 編集記 ##  
新しいもので、今年ももう1月が終わり、HCL BigFix を中心にお届けいたします。  
今回は、1月に色々なコンテンツやニュースを掲載しました、HCL BigFix が実現する高度なセキュリティがお客様の運用をサポートします。  
...  
# 今回のコンテンツ #  
- HCL BigFix 特集  
- HCL BigFix 最新機能のご紹介 - コンテナ内のソフトウェア検出可能になりました  
- テレメトリックで監視している VPC にパッチを適用 「ネットワークで監視オン」 「監視したらパッチ配信」を実現する SaaS のサービスとは？  
- セキュリティイベント Summit 2022 Winter レビュー記事  
- (2月9日まで) 「Log4j」脆弱性対応の実例で知る 「統合エンドポイント管理」 HCL BigFix  
- イベント & セミナー 情報  
- (2月17日) 「リソースセミナー」 さわってみよう！ アプリケーション脆弱性診断ツール 「AppScan」  
- (2月18日) ノーコードソリューション オープンセミナー & FESTA 2022

☐ すべての購読者を選択

氏名 (姓)	氏名 (名)	メールアドレス
高橋	光治	om
荒瀬	雄一	Yuichi_Arase@test.co
岩田	健司	Satoru_Iwasaki@test.co
阿部	ゆかり	Yukari_Abe@test.com
山田	健二	Kenjiro_Yoshida@test.com

選択した購読者

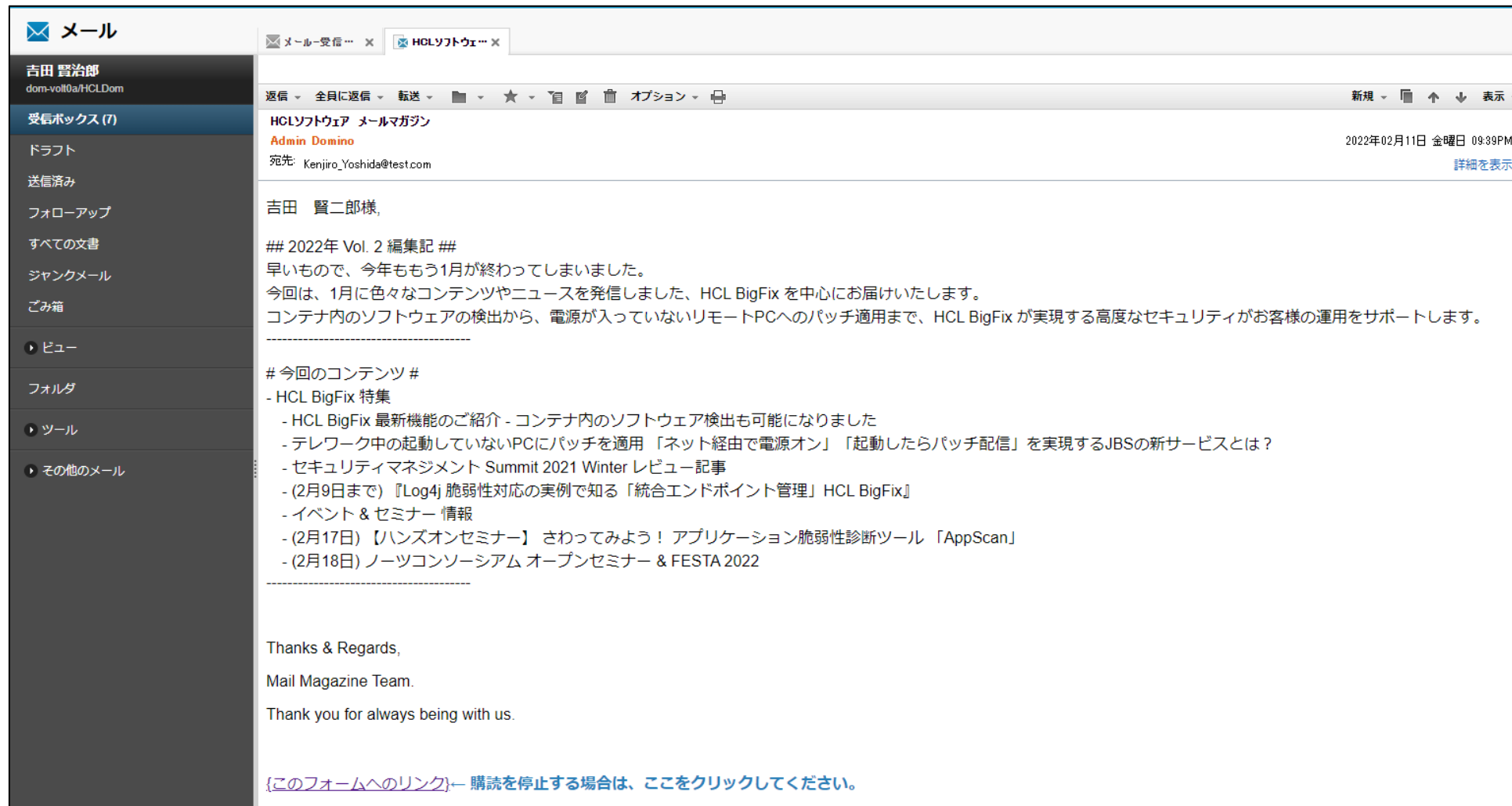
氏名 (姓)	氏名 (名)	メールアドレス
佐藤	広明	Nobuaki_Sato@test.com
山田	健二	Kenjiro_Yoshida@test.com

承認

Powered By HCL Domino Vault

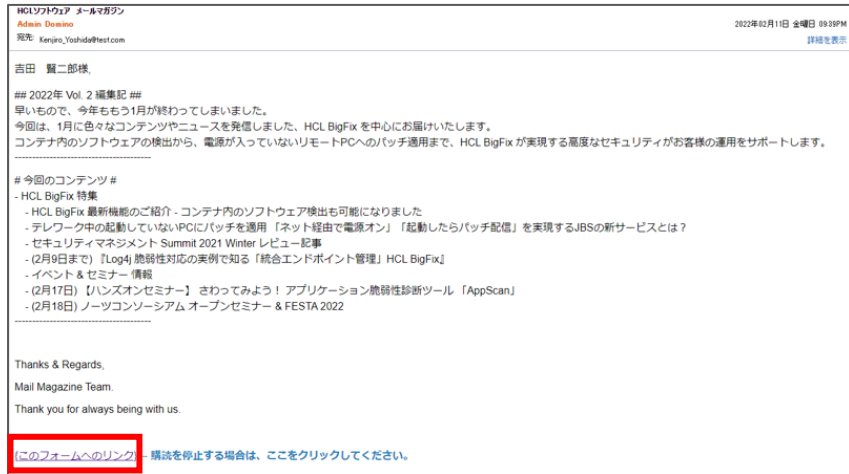
# 操作の流れ – メールマガジンの受信

- ◆ 購読ユーザーは下図のようなメールマガジンを受信します



# 操作の流れ – 購読の停止 (Anonymous)

- ① メールマガジン下部にある「このフォームへのリンク」をクリックします
- ② [配信停止]にチェックし、[配信停止の理由]を記入します
- ③ [購読の停止]ボタンをクリックします



①



GeneriQ メールマガジン

メールマガジン登録フォーム

\* 氏名(姓) 吉田  
\* 氏名(名) 賢二郎  
\* メールアドレス Kenjro\_Yoshida@test.com  
\* 電話番号 (123) 400-1234  
番地/建物名・部屋番号 六本木1-12-32  
国 日本 都道府県 東京都  
市区町村 港区 郵便番号 107-6032

② ☒ 配信停止  
\* 配信停止の理由 @mail変更に伴い、関心分野が変更になりました。

③

Powered By HCL Domino Volt